

VÝROČNÁ SPRÁVA 2009

Obsah

Príhovor výkonného riaditeľa	3
Misia a hodnoty spoločnosti	4
Vrcholový manažment	5
Organizačná štruktúra	6
Kľúčové ukazovatele	7
Správa o finančnej situácii	8
Správa audítora a účtovná závierka 2009	8
Strategický výhľad pre rok 2010	9
Súvaha	10
Výkaz ziskov a strát	11
Základné informácie o spoločnosti	12
Kontakt	13

Príhovor výkonného riaditeľa

Vážení klienti, vážení obchodní partneri a akcionári,

rok 2009 nebol na trhoch jednoduchým rokom. Bol to rok náročný, plný mnohých osobných a podnikateľských výziev. Zložité podmienky na finančných trhoch nútia spoločnosti zefektívňovať svoje fungovanie, maximalizovať využitie interných zdrojov, stabilizovať spoločnosti pred očakávaným rastom v budúcnosti. K tomu nespochybniteľne patrí aj šetrenie zdrojov a ich efektívnejšia alokácia. Naša spoločnosť, nie je výnimka. Ambiciózne ciele, ktoré sme si v minulých rokoch stanovili sa začínajú napriek nepriaznivému trhovému okoliu naplňať.

Jednoznačným úspechom je pre nás v roku 2009 najmä skutočnosť, že sa nám po neúspešnom období z hľadiska trhového vývoja roku 2008 podarilo udržať klientскую základňu a zhodnotiť ich finančné prostriedky. Ako seriózny a transparentný partner s rokmi skúseností, máme ako skupina všetko, čo si vyžaduje udržane a získanie dôvery existujúcich a budúcich klientov. Fakt, že aktuálne spravujeme majetok v hodnote viac ako 100 mil. EUR je jasným indikátorom dôvery, ktorú v nás klienti majú. Spokojný klient je a vždy bude pre nás tým najcennejším „kapitálom“. Rád by som našim klientom za túto ich dôveru úprimne poďakoval. Naša vďaka patrí aj našim obchodným partnerom, ktorí dlhodobo spoločne s nami formujú úspech našej skupiny.

Osobitne smeruje moja vďaka aj zamestnancom za ich spoľahlivosť, neúnavné odhodlanie, blízkosť ku klientovi a profesionalitu, ktorú dennodenne odvádzajú v prospech klienta a skupiny.

V priebehu roka 2009 sme odčlenili službu Supermarketfondov v rámci nášho informačného systému tak, aby sme mohli túto službu previesť na spoločnosť European Investment Centre, o.c.p., a.s. nakoľko tento produkt bol zameraný na drobných retailových klientov a spoločnosť Across sa plánuje v budúcnosti venovať skôr významným súkromným a inštitucionálnym klientom.



Akvíziou 100% podielu v spoločnosti Sympatia Financie, spravujúcou majetok súkromných osôb vo výške 35 mil. EUR, spoločnosťou Across Finance, sme získali výnimočného partnera. Integráciou do skupiny očakávame významnú pridanú hodnotu v prospech našich klientov.

Pevné základy, ktorými naša spoločnosť disponuje budú naďalej tvoriť skutočnú pridanú hodnotu aj v roku 2010, kedy budeme naďalej hľadať možnosti ponuky inovatívnych a prehľadných investičných riešení pre klientov pri príležitostiach, ktoré nám toto obdobie prináša.

Július Strapek

Managing Director

Misia a hodnoty spoločnosti

Across Wealth Management poskytuje komplexné riešenia pri správe majetku privátnych a inštitucionálnych klientov. Sme prvou slovenskou spoločnosťou s filozofiou otvorenej architektúry - ponukou produktov tretích strán - ktorá nám aj našim klientom umožňuje využívať najlepšie svetové a domáce finančné nástroje.

Wealth Management

Wealth management predstavuje najvyššiu formu starostlivosti o majetok klienta. Rešpektuje jeho jedinečnosť, ponúka riešenia zodpovedajúce individuálnym požiadavkám a potrebám. V ponímaní Across tvoria jadro wealth managementu produkty a služby z oblastí advisory, asset managementu, brokeragu a private equity. Ktorákoľvek služba či produkt zohráva v procese starostlivosti o majetok dôležitú úlohu. Ich užitočnosť a vhodnosť má pre každého klienta unikátnu a subjektívnu hodnotu. Z tohto dôvodu je starostlivý výber vhodných riešení kľúčovým faktorom zmysluplného prispievania k dosiahnutiu dlhodobých osobných cieľov klienta.

Hodnoty

Svoju stratégiu stavíme na základoch klasických podnikateľských hodnôt.

Spokojný klient. Je najlepší predpoklad úspechu spoločnosti. Pri správe klientskeho majetku minimalizujeme riziká straty klientovej dôvery. Pre napĺňanie tejto hodnoty sa snažíme klienta čo najlepšie poznať, rozumieť mu, chápať jeho potreby a na základe týchto vedomostí poskytovať vhodné riešenia.

Kvalitní ľudia. Uvedomujeme si, že najväčšou hodnotou spoločnosti sú jej zamestnanci. Orientujeme sa na charakterných, vzdelaných zamestnancov s profesionálnym prístupom, vysokými kvalitami a ambíciami, v neposlednom rade tímových hráčov. Motivácia zamestnancov je naviazaná na dosahované výkony. Preferujeme dobrú a priateľskú atmosféru so silnou orientáciou na výsledok, pri rešpektovaní pravidiel firemnej kultúry.

Reputácia. Dobré meno spoločnosti považujeme za strategický faktor úspechu. Konáme tak, aby za nás hovorili výsledky a spokojní klienti, aby sme neboli spájaní so žiadnym sporom či nedorozumením. Z dlhodobého hľadiska budujeme Across na značku s vysokým kreditom, značku evokujúcu profesionálnosť, bezpečnosť, exkluzivitu a unikátnosť.

Napredovanie. Pre sektor finančných služieb je príznačný dynamický vývoj. Uvedomujeme si, že jedine neustálymi zlepšeniami, inovatívnym prístupom, ponukou lepších riešení, vyplňaním trhových medzier a individuálnym prístupom, môžeme uspieť vo vysoko konkurenčnom prostredí. Za samozrejmu považujeme zrozumiteľnú, transparentnú a zákaznícky orientovanú informovanosť o našej spoločnosti, produktoch a službách.

Vrcholový manažment

Predstavenstvo

Július Strapek

predseda predstavenstva

Od roku 1995 riadil niekoľko podielových fondov. V rokoch 1998 až 2001 bol predsedom predstavenstva a generálnym riaditeľom správcovskej spoločnosti Tatra Asset Management, dcérskej spoločnosti Tatra banky. V rokoch 1998 a 1999 bol členom tímu v komisii EÚ pre Zákon o kolektívnom investovaní. V roku 2002 pôsobil ako poradca ministra práce, sociálnych vecí a rodiny SR pre dôchodkovú reformu a o rok neskôr ako lokálny expert Svetovej banky pre oblasť dôchodkovej reformy.

Roman Scherhauser

podpredseda predstavenstva

V oblasti kapitálového trhu pôsobí už od roku 1994. Začal v Tatra banke, následne pôsobil ako maklér a manažér dva roky v spoločnosti Slovak Rating. V rokoch 1998 až 2001 bol výkonným riaditeľom Asociácie správcovských spoločností. Od roku 2002 je členom Rady Garančného fondu investícií a od roku 2003 podpredsedom výkonného výboru Asociácie obchodníkov s cennými papiermi.

Martin Thomay

člen predstavenstva

Pred príchodom do Across pôsobil ako analytik v Nadácii F. A. Hayeka a spolupracoval s Konzervatívnym inštitútom M. R. Štefánika. V rokoch 2002 a 2003 bol poradcom ministra práce, sociálnych vecí a rodiny spolupodieľajúcim sa na príprave koncepcie dôchodkovej reformy. Absolvent Národohospodárskej fakulty Ekonomickej univerzity, odbor Bankovníctvo a medzinárodné financie. Ako držiteľ Fulbrightovho štipendia pre postgraduálne štúdium v USA v rokoch 2005 až 2007 absolvoval M.A. štúdium ekonómie na New York University. V Across pôsobí od roku 2004 a zodpovedá za divíziu Investment Managementu.

Dozorná rada

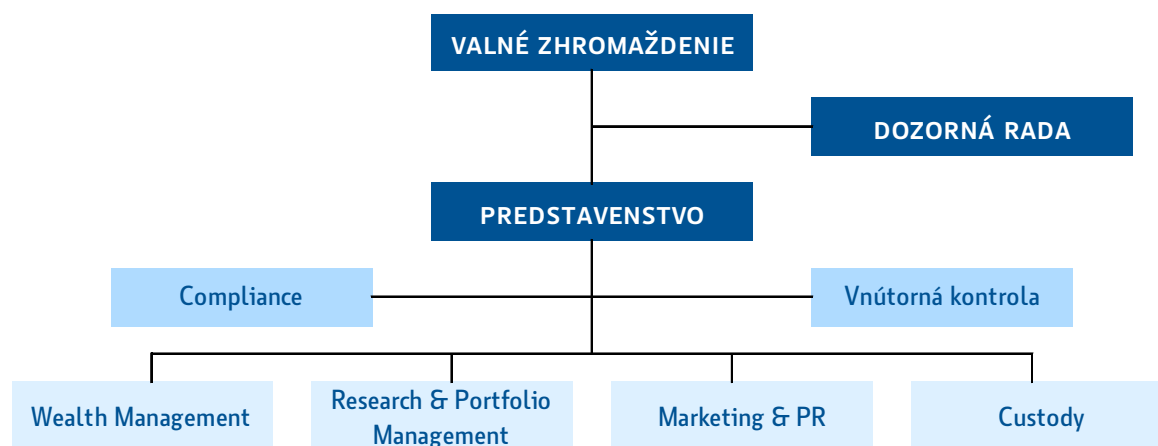
Vladimír Podolinský, predseda

Juraj Vališ, člen

Miroslav Fedor, člen

Organizačná štruktúra

Vnútoraná organizačná štruktúra spoločnosti Across Wealth Management je nastavená tak, aby zodpovedala požiadavkám dozorných orgánov a legislatíve, ale taktiež odrážala potreby efektívneho fungovania spoločnosti.



Wealth Management. Zodpovedá za starostlivosť o privátnych klientov spoločnosti po všetkých stránkach. Oddelenie tvoria wealth manažéri zodpovední za starostlivosť o limitovaný počet privátnych klientov. Sú advokátmi klientových záujmov a tvorcami zmysluplných riešení.

Research & Portfolio Management. Portfolio manažéri a investiční analytici zodpovedajú za správu portfólií jednotlivých klientov. Zastrešujú analýzy, návrhy investičných stratégií zodpovedajúcich profilom jednotlivých klientov a ich následnú správu.

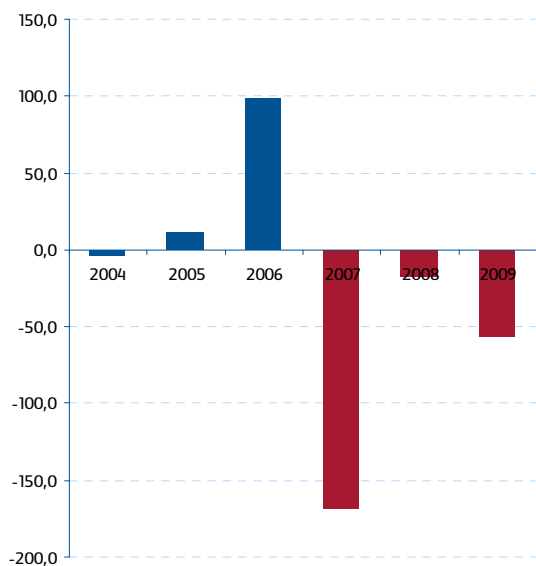
Marketing & PR. Vytvára predpoklady na uspokojovanie informačných potrieb klientov, zodpovedá za výber komunikačných kanálov a ich zásobovanie dôležitými správami a odbornými materiálmi. Tvorí a realizuje stratégiu zameranú na budovanie značky Across, zvyšovanie reputácie a želanú pozíciu spoločnosti na finančnom trhu.

Custody. Realizuje pokyny na nákup a predaj cenných papierov vychádzajúce zo strategických a taktických rozhodnutí pri správe majetku zo strany Research & Portfolio Managementu. V rámci služby Brokerage realizuje pokyny prichádzajúce priamo od klientov spoločnosti. Zabezpečuje vedenie majetkových účtov klientov Across.

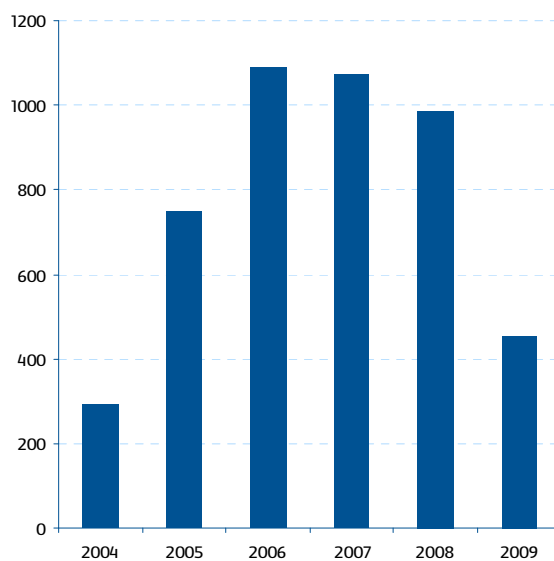
Vnútoraná kontrola. Zodpovedá za tvorbu a kontrolu infraštruktúry spoločnosti z pohľadu všetkých legislatívnych a odvetvových nariadení. Analyzuje pripravované zákonné úpravy a koordinuje prípravu i praktickú realizáciu všetkých zákonných náležitostí. Súčasne zabezpečuje komplexný výkon vnútornej kontroly.

Kľúčové ukazovatele

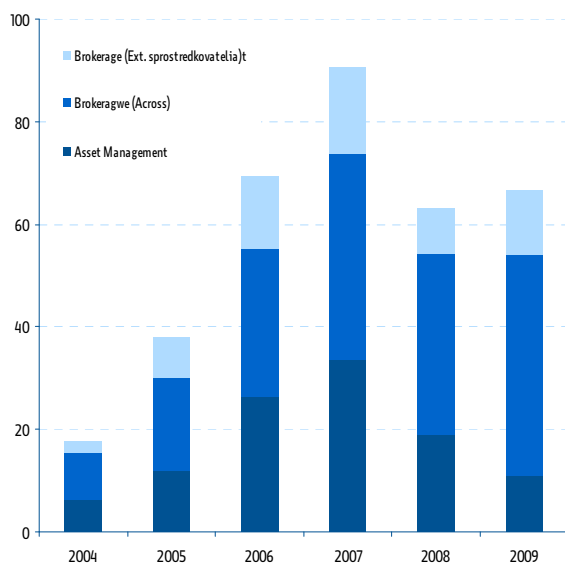
Hospodársky výsledok pred zdanením
(tis. EUR)



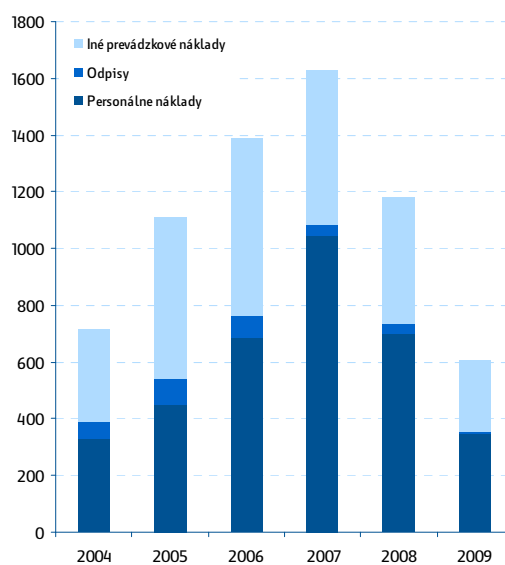
Čistý zisk z poplatkov a provízií
(tis. EUR)



Aktíva pod správou
(v mil. Eur)



Prevádzkové náklady
(v mil. Sk)



Správa o finančnej situácii

Prehľad o prijatých bankových úveroch a iných úveroch a údaje o splatnosti v členení na krátkodobé úvery a dlhodobé úvery

K 31. 12. 2009 spoločnosť Across neevidovala žiadne záväzky z prijatých bankových úverov.

Druh, forma, podoba, počet a menovitá hodnota cenných papierov doteraz vydaných emitentom a opis práv s nimi spojených

Druh a a forma akcií. Kmeňové akcie na meno

Podoba. Zaknihované cenné papiere

Počet. 600 ks

Menovitá hodnota. 3 320 EUR

Práva spojené s akciami spoločnosti. Právo podielu na majetku, likvidačnom zostatku, výnosoch z cenného papiera

Opis dôležitých faktorov, ktoré ovplyvnili podnikateľskú činnosť emitenta a jeho hospodárske výsledky za rok 2009

Výsledok hospodárenia po zdanení za rok 2009 predstavoval stratu vo výške 57 929 EUR. Hlavným zdrojov výnosov sú odplaty a provízie vo výške 637 993 EUR. Ostatné výnosy v celkovej výške 43 490 EUR sú tvorené prevažne výnosmi z úrokov, z predaja a prevodu majetku a inými prevádzkovými výnosmi. Dominantnou zložkou nákladov sú prevádzkové a administratívne položky. Najväčší podiel majú personálne náklady v objeme 348 017 EUR a iné prevádzkové náklady v celkovej sume 255 365 EUR, zahŕňajúce príspevky do fondov, právne poradenstvo, marketing a iné služby. Splatná daň z príjmov za rok 2009 bola 1 225 EUR.

Bilančná suma ku koncu roka 2009 dosiahla výšku 1 571 082 EUR. Podiel vlastného imania na celkových zdrojoch k 31.12.2009 predstavoval 90,46 %. V štruktúre majetku majú najväčšie zastúpenie pohľadávky voči klientom a voči iným dlžníkom v sume 155 222 EUR a dlhové cenné papiere držané do splatnosti v objeme 1 335 552 EUR. Dlhodobý hmotný majetok bol evidovaný vo výške 4 467 EUR.

Správa audítora a účtovná závierka 2009

Správa audítora o audite účtovnej závierky a účtovná závierka k 31. 12. 2009 tvoria neoddeliteľnú súčasť tejto výročnej správy.

Strategický výhled pre rok 2010

Vývoj objemu spravovaných aktív klientov spoločnosti zaznamenal v roku 2009 oproti predchádzajúcemu obdobiu nárast o 21,6%.

Počas roka 2009 začala spoločnosť s transformáciou produktu „Supermarket Fondov“, ktorý je orientovaný na drobných neprofesionálnych klientov. Tento produkt bol prevedený na spoločnosť European Investment Centre, o.c.p., a.s., ktorá sa venuje verejnej ponuke podielových fondov tuzemských a zahraničných správcov. Spoločnosť Across do sa orientuje na významných individuálnych a inštitucionálnych klientov. Týmto klientom budeme ponúkať služby riadenia portfólia investícií, individuálneho investičného poradenstva a následného obchodovania s cennými papiermi.

Spoločnosť sa bude naďalej zameriavať aj na štandardné obchodovanie s majetkovými cennými papiermi. V roku 2010 predstavíme klientom nové stratégie riadenia portfólia investícií s orientáciou na jeho absolútnu výkonnosť.

Súvaha k 31. 12. 2009 v skrátenej podobe

Suma aktív bola ku koncu roka 2009 v objeme 1 571 tis. euro. Medziročný pokles o 25 percent bol daný najmä zmenou metódy vykazovania pohľadávok a záväzkov voči klientom v účtovnom období roka 2009 a poklesom stavu pohľadávok z obchodného styku. Stav pohľadávok z obchodného styku sa znížil o 83% a stav pohľadávok voči klientom klesol na približne desatinu objemu z ultima roku 2008 (120 tis. euro). Podiel uvedených položiek na majetku sa znížil na menej ako 10%. Dominantné zastúpenie s podielom 85% v štruktúre aktív zaujali dlhové cenné papiere držané do splatnosti. Hodnota neobchodného portfólia kam spoločnosť alokuje prebytky finančných prostriedkov sa medziročne zvýšila o dve tretiny a k 31.12.2009 predstavovala 1 336 tis. euro.

Vlastné imanie tvorí vyše 90 percent celkových zdrojov spoločnosti. Zmena v pomere vlastných a cudzích zdrojov oproti koncu roka 2008 bola spôsobená predovšetkým výrazným znížením krátkodobých záväzkov voči klientom. Pokles stavu uvedených záväzkov pramení z vyššie spomínanej zmeny metódy vykazovania. Vlastné zdroje financovania pozostávajú zo základného imania, fondov zo zisku a z výsledku hospodárenia z bežného účtovného obdobia zníženého o neuhradenú stratu minulých rokov. Na poklese vlastných zdrojov o 57 tis. euro sa podpísal záporný výsledok hospodárenia za rok 2009 a zaokrúhlenie menovitej hodnoty akcie spoločnosti pri prechode na euro na hodnotu 3 320 EUR, ktorej zodpovedá základné imanie v objeme 1 992 000 EUR. Podiel cudzích zdrojov v štruktúre pasív dosiahol 10 percent. Ostatné záväzky boli v objeme 45 tis. euro a prevažne pozostávajú zo záväzkov voči zamestnancom z miezd a záväzkov zo sociálneho zabezpečenia. Podstatnú časť záväzkov voči bankám v minulom období tvorili prijaté úvery na zabezpečenie poskytnutia úverov klientom za účelom vykonania pokynu na nadobudnutie alebo predaj investičných nástrojov. Medziročné zníženie stavu záväzkov voči bankám splatných na požiadanie o 45 tis. euro je spôsobené tým, že uvedené úvery sú k 31.12.2009 evidované v rámci pohľadávok voči bankám splatným na požiadanie.

POLOŽKY AKTÍV (V TIS. SK)	2009	2008	ZMENA
AKTÍVA SPOLU	1 571 082	2 087 377	-25%
POKLADNIČNÁ HOTOVOSŤ A VKLADY V CENT. BANKÁCH SPLATNÉ NA POŽIADANIE	1 208	3 457	-65%
POHLADÁVKY VOČI BANKÁM SPLATNÉ NA POŽIADANIE	44 384	79 841	-44%
POHLADÁVKY VOČI KLIENTOM	35 121	375 918	-91%
POHLADÁVKY Z OBCHODNÉHO STYKU	119 703	719 564	-83%
OSTATNÉ KRÁTKODOBÉ POHLADÁVKY	398	10 859	-96%
DLHOVÉ CENNÉ PAPIERE DRŽANÉ DO SPLATNOSTI	1 335 552	817 050	63%
NEHMOTNÝ MAJETOK	0	0	-
HMOTNÝ MAJETOK	4 467	31 654	-86%
DAŇOVÉ POHLADÁVKY	28 865	45 491	-37%
NÁKLADY BUDÚCICH OBDOBÍ	1 384	3 543	-61%
PRÍJMY BUDÚCICH OBDOBÍ	0	0	-
POLOŽKY PASÍV (V TIS. SK)	2009	2008	ZMENA
PASÍVA SPOLU	1 571 082	2 087 377	-25%
ZÁVÄZKY	149 822	608 879	-75%
ZÁVÄZKY VOČI BANKÁM SPLATNÉ NA POŽIADANIE	129	45 489	-100%
ZÁVÄZKY VOČI KLIENTOM A INÝM VERITEĽOM	86 881	488 604	-82%
OSTATNÉ ZÁVÄZKY	44 652	65 817	-32%
VÝDAVKY BUDÚCICH OBDOBÍ	0	47	-100%
REZERVY	2 121	2 121	0%
DAŇOVÉ ZÁVÄZKY	16 039	6 801	136%
VLASTNÉ IMANIE	1 421 260	1 478 498	-4%
ZÁKLADNÉ IMANIE	1 992 000	1 991 635	0%
FONDY TVORENÉ ZO ZISKU PO ZDANENÍ	15 345	15 345	0%
NEROZDELENÝ ZISK ALEBO NEUHRADENÁ STRATA Z MINULÝCH ROKOV (+/-)	-528 156	-499 558	6%
ZISK ALEBO STRATA BEŽNÉHO ÚČTOVNÉHO OBDOBIA (+/-)	-57 929	-28 924	100%

Výkaz ziskov a strát k 31. 12. 2009 v skrátenej podobe

Celkový výsledok hospodárenia po zdanení za rok 2009 vo výške -58 tis. euro zaznamenal pokles o 29 tis. eur oproti minulému účtovnému obdobiu. Prevažujúcim zdrojom výnosov sú odplaty a provízie. Čistý zisk z poplatkov a provízií dosiahol hodnotu 453 tis. euro, čo predstavuje pokles približne o polovicu v porovnaní s rokom 2008. Na tvorbe výsledku hospodárenia sa ďalej podieľali čisté úrokové výnosy a čistý zisk z obchodovania s cennými papiermi a devízami. Pokles výsledku z obchodovania s cennými papiermi a devízami a z odplát a provízií bol daný vývojom situácie na finančných trhoch v prvom kvartáli roku 2009. Ostatné výnosy boli zaznamenané v súvislosti s jednorázovo poskytnutými IT službami a odpisom záväzku z lízingu pri predaji majetku. Ostatné náklady zahŕňajúce prevádzkové a administratívne položky znížili výsledok hospodárenia celkovo o 610 tis. euro. Zníženie v porovnaní s rokom 2008 predstavovalo 48%. Obsahom prevádzkových a administratívnych nákladov sú mzdy a sociálne zabezpečenie, príspevky do fondov, nájomné, marketing a iné služby. V štruktúre dominujú, podobne ako v minulých obdobiach, personálne náklady. V priebehu roka 2008 spoločnosť realizovala viaceré racionalizačné opatrenia a v zefektívňovaní pokračovala aj v roku 2009, čo vyústilo do uvedeného pozitívneho vývoja prevádzkových a administratívnych nákladov (pokles o 48%). Posun dynamiky rastu spravovaných aktív do kladných čísel v druhej polovici roka sa v celoročnej bilancii nepremietol do obdobného vývoja výnosov. V roku 2010 spoločnosť očakáva rast výnosov v súlade s pozitívnym trendom vývoja klientských aktív v správe. Na stabilizácii výsledku hospodárenia napriek výraznému poklesu výnosov sa podpísali najmä spomínané racionalizačné opatrenia a pokračovanie vo zvyšovaní efektívnosti pri vynakladaní výdavkov.

Valné zhromaždenie navrhne dosiahnutý výsledok hospodárenia ponechať vo forme neuhradenej straty a túto stratu uhradiť zo ziskov budúcich období.

POLOŽKY VÝKAZU ZISKOV & STRÁT (V TIS. SK)	2009	2008	ZMENA
VÝNOSY Z ÚROKOV A OBDOBNE VÝNOSY	2 227	42 925	-95%
NÁKLADY NA ÚROKY A OBDOBNE NÁKLADY	4 361	33 320	-87%
ČISTÉ ÚROKOVÉ VÝNOSY	-2 134	9 605	-
VÝNOSY Z ODPLÁT A PROVÍZIÍ	637 993	1 243 369	-49%
NÁKLADY NA ODPLATY A PROVÍZIE	184 578	257 038	-28%
ČISTÝ ZISK AL. STRATA Z ODPLÁT A PROVÍZIÍ	453 415	986 331	-54%
ČISTÝ ZISK AL. STRATA Z OBCHODOVANIA S CENNÝMI PAPIERMI, DERIVÁTMI A DEVÍZAMI	60 659	118 071	-49%
VÝNOSY Z PREDAJA MAJETKU A Z PREVODU MAJETKU	5 854	19 916	-71%
NÁKLADY NA PREDAJ MAJETKU A NA PREVOD MAJETKU	0	9 233	-100%
ČISTÝ ZISK AL. STRATA Z PREDAJA A Z PREVODU MAJETKU	5 854	10 683	-45%
NÁKLADY NA TVORBU OPRAV. POLOŽIEK, NA OCEŇOVACIE ROZDIELY ZO ZNÍŽENIA HODNOTY A NA ODPÍSANIE MAJETKU	0	0	-
OSTATNÉ VÝNOSY	35 409	40 261	-12%
OSTATNÉ NÁKLADY	609 907	1 182 247	-48%
VÝSLEDOK Z PREVÁDZKOVEJ ČINNOSTI	-56 704	-17 297	-
VÝSLEDOK HOSPODÁRENIA Z BEŽNEJ ČINNOSTI PRED ZDANENÍM	-56 704	-17 297	-
DAŇ Z PRÍJMOV	1 225	11 627	-89%
VÝSLEDOK HOSPODÁRENIA Z BEŽNEJ ČINNOSTI PO ZDANENÍ	-57 929	-28 924	-
VÝSLEDOK HOSPODÁRENIA PO ZDANENÍ	-57 929	-28 924	-

Základné údaje o spoločnosti

Obchodné meno. Across Wealth Management, o.c.p., a.s.

Sídlo. Mlynské nivy 45, 821 09 Bratislava

IČO. 357 633 88

Zapísaná. Obchodný register Okresného súdu Bratislava I., oddiel Sa, vložka č. 2079/B

Právna forma. Akciová spoločnosť

Druh a forma akcií. Kmeňové akcie na meno

Podoba. Zaknihované cenné papiere

Počet. 600 ks

Menovitá hodnota. 3 320 EUR

Práva spojené s akciami spoločnosti. Právo podielu na majetku, likvidačnom zostatku, výnosoch z cenného papiera

Základné imanie. 1 992 000 EUR, v plnej výške splatené

Predmet podnikania. Obchodovanie s cennými papiermi a poskytovanie investičných služieb v súlade so zákonom č. 566/2001 Z. z. o cenných papieroch a investičných službách a o zmene a doplnení niektorých zákonov v znení neskorších predpisov.

Licencia. povolenie ÚFT č. GRUFT – 006/2002/OCP zo dňa 29.11.2002, zmenené rozhodnutiami ÚFT č. GRUFT – 078/2005/OCP zo dňa 10.11.2005 a č. GRUFT – 079/2005/OCP zo dňa 11.11.2005
- rozhodnutie NBS č. UBD – 2243/2006 – PLP zo dňa 21.7.2006
- rozhodnutie NBS č. UBD – 2659/2006 – PLP zo dňa 14.12.2006
- rozhodnutím NBS č. OPK – 3599-3/2007 – PLP zo dňa 21.4.2008

Kontakt

Across Wealth Management, o.c.p., a.s.

Apollo Business Center

Mlynské nivy 45

821 09 Bratislava

Tel. +421 2 5824 0300, Fax +421 2 5824 0311

www.across.sk, across@across.sk